

PETUNJUK UNTUK PESERTA BANIN OLIMPIADE SAINS

PERSIAPKAN:

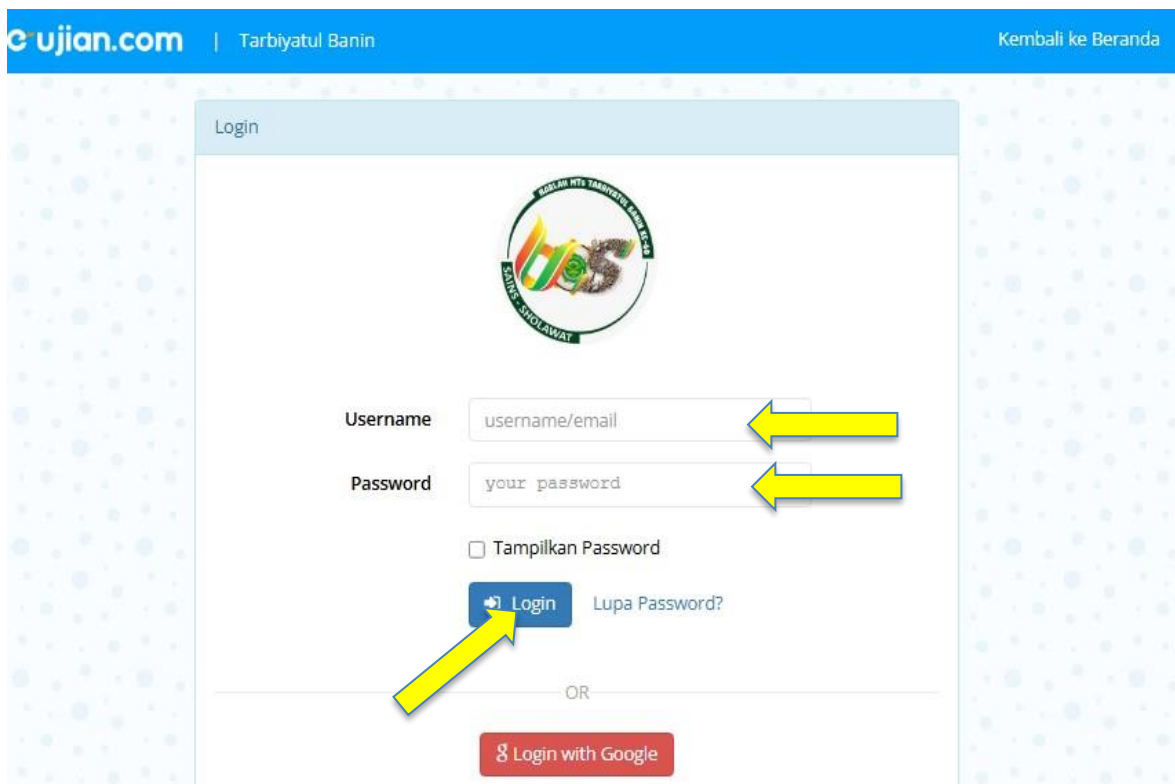
- Laptop/PC dilengkapi webcam (direkomendasikan) atau Smartphone/HP
- Jaringan Internet dengan kondisi baik
- Nama Lengkap Kalian
- Username (yang telah diberikan dari Panitia)
- Password (yang telah diberikan dari Panitia)
- Link url portal BOS 2025 : <https://e-ujian.com/Banin-Olimpiade>

Langkah Langkah :

1. Ketik di browser: <https://e-ujian.com/Banin-Olimpiade> lalu enter
2. Akan tampil Beranda seperti pada Gambar dibawah (kalian bisa lihat jadwal, info Lembaga dan login)
3. Klik/tekan Login



4. Selanjutnya akan tampil seperti pada gambar dibawah



5. Masukkan Username dan Password yang telah diberikan oleh panitia, lalu klik/tekan Login

6. Jika peserta memasukkan username dan password dengan benar maka secara otomatis peserta akan masuk ke halaman dashboard

The screenshot shows the dashboard of e-ujian.com. At the top right, the user profile 'MUSRIPAH' is visible with a 'Log Out' button. Below this, there are buttons for 'Tes Kamera' and 'Tes Jaringan'. The main content area is titled 'DAFTAR SESI UJIAN' and contains an 'Informasi' section with text about exam sessions. Below this is a section for 'Ujian yang Akan Datang' (Upcoming Exams) with two columns of exam details. The first column is for 'Review soal Matematika Penyisihan' and the second for 'Review Soal Matematika Final'. Both exams are scheduled for 'Kamis, 15 Feb 2024 08:00:00 WIB'. The 'Review Soal Matematika Final' exam has a duration of 60 minutes and is scheduled for 'Jumat, 16 Feb 2024 19:00:00'. Below the exam details, there are buttons for 'N.A' and 'belum waktunya' (not yet started).

1. Arrow pointing to the user profile 'MUSRIPAH'.

2. Arrow pointing to the 'Tes Kamera' button.

3. Arrow pointing to the 'Tes Jaringan' button.

4. Arrow pointing to the 'Ujian yang Akan Datang' section.

5. Arrow pointing to the 'belum waktunya' button.

Keterangan:

1. Pastikan Nama Peserta Olimpiade muncul dan sesuai (lihat kanan atas)
2. Silahkan Tes jaringan internet, kalau lemah usahakan cari yang kuat/Baik/Good

The screenshot shows the 'HALAMAN CEK JARINGAN' (Network Check Page) on e-ujian.com. It includes a 'Kembali' (Back) button and a message: 'Halaman ini digunakan untuk pengecekan kualitas jaringan internet Anda dalam mengakses server sebelum masuk ke sesi.' Below this is a yellow note: 'Catatan. Kecepatan yang ditampilkan pada tabel di bawah ini adalah kecepatan akses device Anda ke server, bukan kecepatan internet Anda secara umum.' There is a 'Cek Lag' button and a table showing network speed and status.

Speed	Status
958.81 Kbps	Good

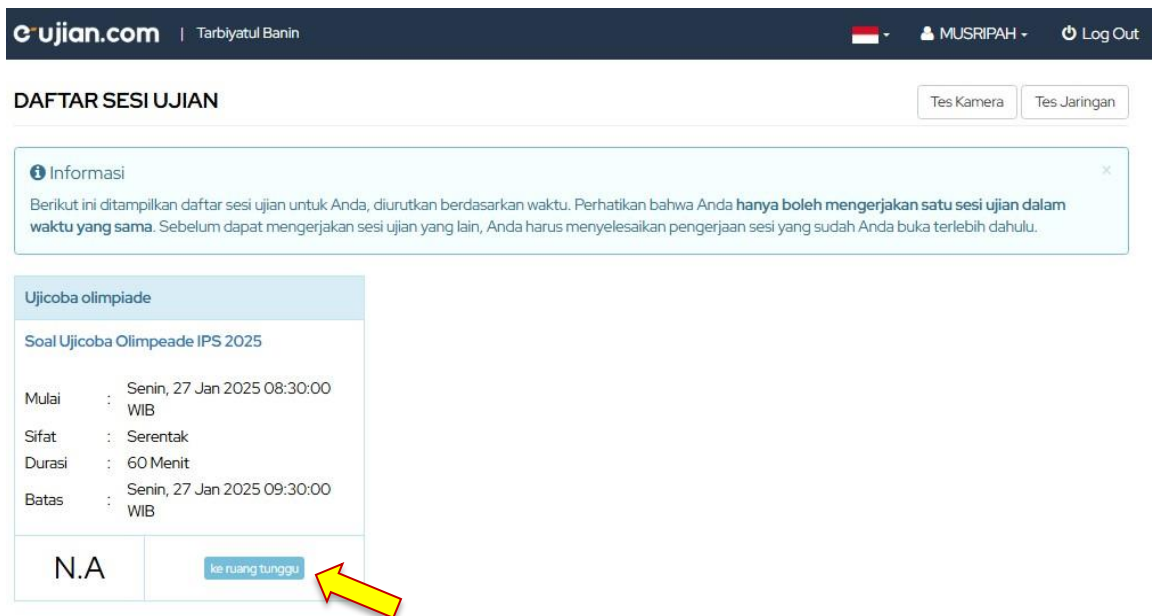
3. Silahkan Tes webcam/Kamera peserta, kemudian pilih/klik Allow while visiting the site

The screenshot shows the 'HALAMAN TES KAMERA' (Camera Test Page) on e-ujian.com. It includes a 'Kembali' (Back) button and a message: 'Halaman ini digunakan untuk pengecekan kualitas webcam Anda sebelum masuk ke sesi ujian. Pastikan versi browser Anda terbaru, meng-allow camera saat ada notifikasi di browser, dan taruh kamera di depan webcam.' A browser permission dialog is open, asking 'e-ujian.com wants to' use the camera. The dialog has three options: 'Allow while visiting the site', 'Allow this time', and 'Never allow'. An arrow points to the 'Allow while visiting the site' button.

4. Daftar jadwal Ujian/olimpiade yang berisi semua sesi ujian (baik sudah berjalan, belum berjalan dan akan berjalan)
5. Apabila sudah saat waktunya maka akan muncul tombol mulai, dan peserta bisa menekan tombol tersebut sesuai bidang/mapel olimpiade untuk mulai mengerjakan soal olimpiade

Mengerjakan Online

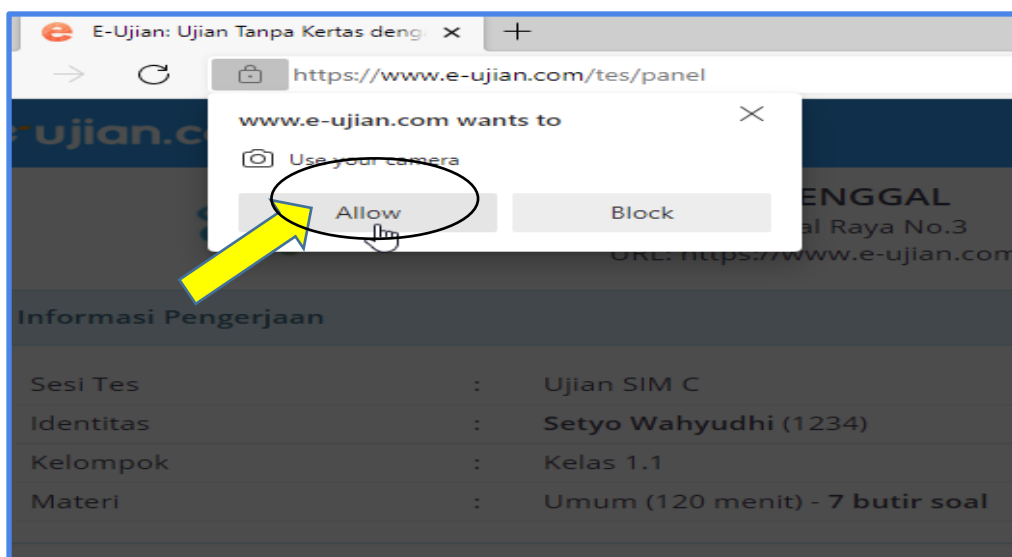
- Untuk memulai mengerjakan silahkan klik tombol **Mulai** pada sesi ujian sesuai bidang/Mapel olimpiade kalian



- Kemudian akan muncul timer yang akan menampilkan waktu tersisa untuk menunggu ujian dimulai atau waktu ujian tersisa apabila waktu ujian sudah dimulai. Silahkan klik tombol **Kerjakan**



- Jika Muncul notifikasi penggunaan kamera, Pilih **Allow / Ijinkan**



10. Selanjutnya anda akan diarahkan menuju tampilan soal Olimpiade/ujian

Informasi Pengerjaan

Sesi Tes	: Ujicoba olimpiade
Identitas	: MUSRIPAH (002)
Kelompok	: IPS
Materi	: Soal Ujicoba Olimpiade IPS 2025 (60+24 menit) - 10 butir

Soal No #1

Garis Wallace adalah ...

Pilih Salah Satu Jawaban

A. Garis yang memisahkan persebaran fauna Indonesia bagian Barat dan Timur

B. Garis yang memisahkan persebaran fauna Indonesia bagian Barat dan Tengah

C. Garis yang menunjukkan persebaran fauna Indonesia di wilayah Tengah

D. Garis yang menunjukkan persebaran fauna Indonesia di wilayah Barat

Nomor Soal

01 02 03 04
05 06 07 08
09 10

Keterangan:

- Untuk mengkonfirmasi jawaban, setelah memilih jawaban silahkan klik tombol **sebelumnya** atau **selanjutnya**.
- **Klik tandai ragu jika peserta meragukan jawabannya** sehingga pada tampilan nomor soal akan berwarna Kuning sebagai penanda bahwa peserta meragukan jawabannya dan dapat kembali untuk memilih jawaban yang dirasa benar.

11. Klik tombol **Selesai** jika yakin sudah mengerjakan semua soal ujian/Olimpiade

Informasi Pengerjaan

Sesi Tes	: Ujicoba olimpiade
Identitas	: MUSRIPAH (002)
Kelompok	: IPS
Materi	: Soal Ujicoba Olimpiade IPS 2025 (60+24 menit) - 10 butir

Soal No #10

Nomor Soal


01 02 03 04
05 06 07 08
09 10

12. Klik tombol **ya, saya yakin** jika yakin akan mengakhiri ujian/olimpiade, kalian tidak bisa mengerjakan soal ini lagi .

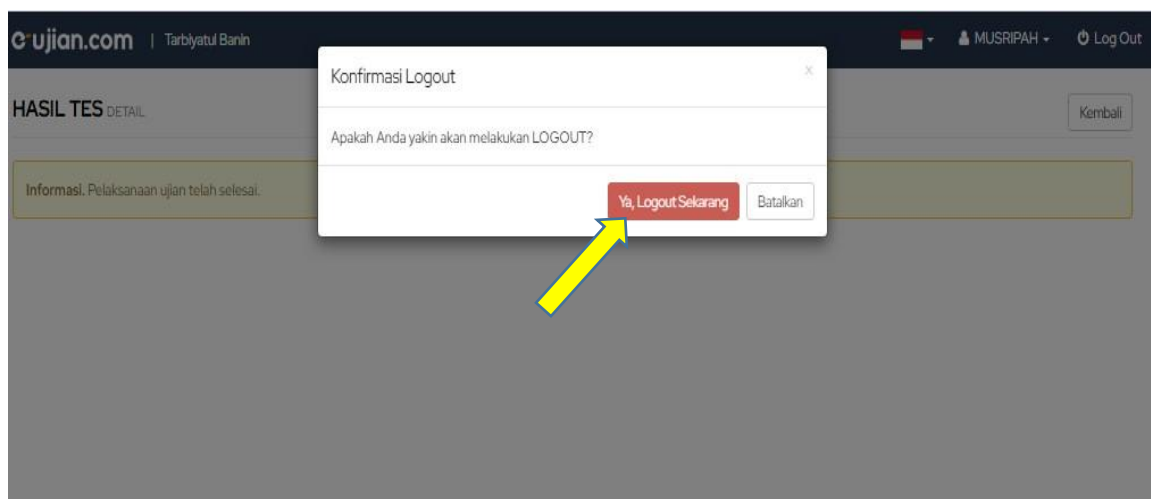
Konfirmasi Akhiri Ujian

Apakah Anda yakin mengakhiri sesi ujian ini? Mohon periksa kembali jawaban Anda, pastikan semua sudah terjawab. Anda tidak dapat membuka kembali halaman soal apabila sudah mengakhiri sesi.

13. Selanjutnya tampilan sebagai gambar dibawah silahkan klik LogOut



14. Ada konfirmasi akhir, silahkan klik **ya, Logout sekarang**



SELESAI